



to your health

Clearview Healthcare Products, Inc.

긴급 계단 피난장비

레스큐 슬라이더

RESCUE SLIDER

긴급상태를 위한 준비가 되어져 있습니까?

화재 및 지진발생시 엘리베이터가 사용 불가능한 재해, 비상시에 보조자가 필요하신 분 및 상해를 입으신 분 등 걸기가 곤란한 분들을 상층에서 계단을 사용하여 안전하게 피난 가능한 피난장비입니다.

■ 여러가지 경우에 적용 가능합니다.

- 노인 요양 시설
- 기업 시설
- 지자체 및 관공서
- 공공시설
- 병원
- 소방서(긴급차의 운반용)

자체중량
가벼운
알루미늄 재질

9.4kg

- ▶ 처음 사용시에는 충분한 연습 후에 사용하여 주십시오.
- ▶ 조작 및 속도에 익숙해 지기 위해서는 충분한 연습이 필요합니다.

긴급 시에 피난이 곤란한 분을 신속하게 이동



레스큐 슬라이더

주요 특징점

- 긴급시에 피난이 어려운 분들을 평지 및 계단을 신속히 이동가능.
- 계단 중앙에서도 안전하게 정지 가능한 구조로 제작되었습니다.
- 계단구조와 피난 통로를 고려, 간편하게 조작성이 좋은 계단 피난장비입니다.
- 동력을 필요치 않고 보조자 1인의 힘으로 운전이 가능합니다.
- 보조자에게 특별한 능력을 필요로 하지 않고 힘이 약한 보조자도 이동이 가능합니다.(보조자의 동등한 체격기준입니다.)

사용 시




내구성이 강한 알루미늄 소재로 운반!

본체하중은 150kg이면서, 본체중량은 **9.4kg** 으로 가벼우며, 여성 혼자도 운반이 가능합니다.




쾌적하고 안정적인 승차감

복부 및 머리를 고정하여 의식이 없는 분 및 공정이 필요한 분들도 안심하고 사용가능.



좁은 통로에서도 조작이 가능

앞바퀴를 중심으로 바로 부드러운 회전이 가능하고 좁은 통로에서도 조작이 가능.



여성 혼자도 쉽게 조작이 가능

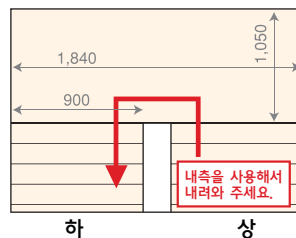
수납상태에서 바로 열어서 의자로 만들어 대상자를 태워 복부를 고정하는 것으로 준비완료. 본체가 가볍기 때문에 여성 혼자도 간단하게 조작가능.



제품사양

형식	RS15
치수 (m / m)	527 (W) × 207 (D) × 1034 (H)
무게	9.4kg
최대 하중	150kg
대응 각도	28~40도
재질	알루미늄, 스틸, 고무, 합성섬유

계단 참의 허용치수 (m/m)



to your health

Clearview Healthcare Products, Inc.

경기도 화성시 마도면 마도로 384-10

전화: 031)312-3791(대)

팩스: 031)312-3287

Website: www.bedsorefree.com